

**BILAN des RESULTATS**  
Campagne de dépistage  
Des complications du diabète  
- GERS 2010 -



**OBJECTIFS DIABSAT**

- Sensibiliser les personnes diabétiques à l'importance et la nécessité du suivi des complications
- Faciliter l'orientation des soins pour les médecins traitants par une hiérarchisation des examens

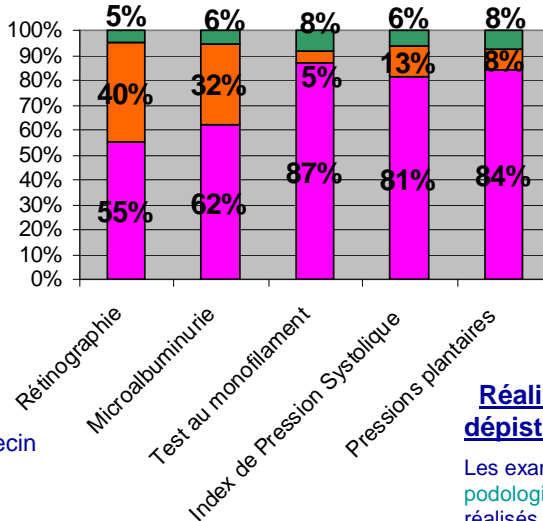


**Déroulement du dépistage**

- Durée : 6 mois (mai 2010 - oct 2010)
- 240 patients dépistés (moy: 5 pat /jr ±3)
- 4 examens réalisés / pat / sur les 5 possibles en moy (±1)

**Descriptif de la population dépistée**

- Majorité d'hommes dépistés (60%)
- Moyenne d'âge : 69 ans (+/-11)
- Population en surpoids (IMC<sub>moy</sub> 29 +/-6)
- 96% de diabétiques de Type 2
- Ancienneté moyenne diabète 10 ans (±9)
- Origine du recrutement : presse (32%), médecin traitant (13%), pharmacien (13%), mairie (8%), repérage du véhicule (7%)



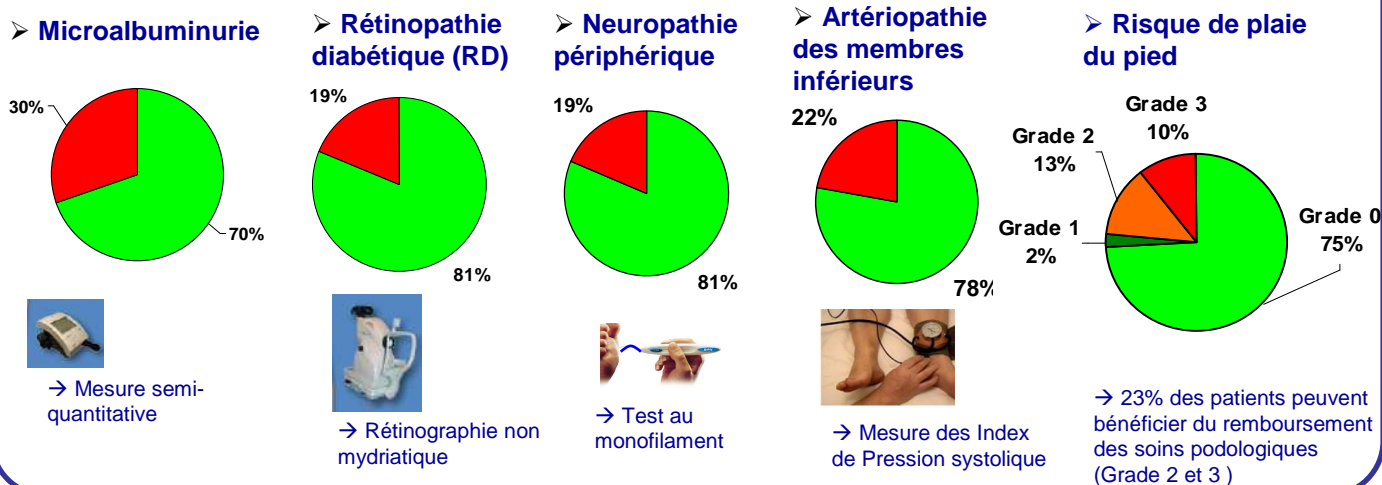
■ Non réalisable par l'IDE ou résultat non interprétable  
 ■ Non réalisé par l'IDE, car contrôlé dans les 12 derniers mois  
 ■ Réalisé par l'IDE, car non contrôlé dans les 12 derniers mois

**Réalisation des examens de dépistage**

Les examens recommandés pour le suivi podologique sont les plus fréquemment réalisés lors du dépistage.

**Résultats des examens de dépistage réalisés**

■ Résultat Normal      ■ Résultat Pathologique



→ Mesure semi-quantitative



→ Rétinographie non mydriatique



→ Test au monofilament



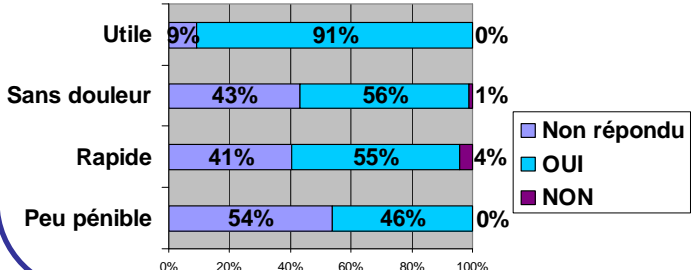
→ Mesure des Index de Pression systolique

→ 23% des patients peuvent bénéficier du remboursement des soins podologiques (Grade 2 et 3)

**Satisfaction des patients**

- 81% de patients ont répondu au questionnaire
- 40 min d'attente pour bénéficier des examens en moyenne (±38 min), jugée rapide pour 83% des patients (Durée des examens: env 1 heure par patient)

➤ Les patients ont trouvé les examens :



➤ Les patients ont trouvé :

