

Tableau des différentes insulines

dernière mise à jour 03/03/2010

www.diamip.org

1/2

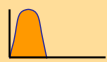












































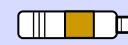






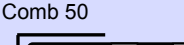
Insulines	Nom commercial	Flacon	Cartouche	Stylo jetable 100 U/ml 3ml	Action des insulines		Spécificités
	Laboratoire	100 U/ml	100 U/ml 3ml		délat	Durée	
Analogues d'insuline rapide : action très rapide 	NovoRapid® NOVONORDISK			NovoRapid FlexPen 	5 mn	+/- 3h	Injection à faire au moment du repas compatible avec les pompes portables
	Humalog® PEN Humalog® KwikPen LILLY			Humalog Pen 			
	Apidra® SANOFI AVENTIS		ClikSTAR 	Apidra SoloSTAR 	5 mn	+/- 3h	
Insulines d'action rapide 	Umuline® Rapide LILLY				20 à 30 mn	4h à 6h	Injection à faire 20 à 30 mn avant le repas
	Insuman® Rapide SANOFI AVENTIS			Insuman Optiset Rapid 			
	Penfill® Actrapid NOVONORDISK						
Insulines d'action intermédiaire 	Insulatard® NPH NOVONORDISK			Insulatard NPH InnoLet  Insulatard FlexPen 	1h	10h à 12h	Injection soit au moment du repas soit indépendante des repas Insuline laiteuse : bien agiter avant injection
	Umuline® NPH LILLY			Kwikpen NPH 			
	Insuman® Basal SANOFI AVENTIS						
Analogues d'insuline d'action lente	Levemir® NOVONORDISK			Levemir InnoLet  Levemir FlexPen 	1h30	Action > à 14h et jusqu'à 24h selon dose d'insuline et type de diabète  Ne pas mettre en contact avec autres insulines	
Analogues d'insuline d'action lente 	Lantus® SANOFI AVENTIS		ClikSTAR 	Lantus SoloSTAR 	1h30	Jusqu' à 24h  Ne pas mettre en contact avec d'autres insulines	

Tableau des différentes insulines

dernière mise à jour 03/03/2010

www.diamip.org

2/2

Insulines	Nom commercial Laboratoire	Flacon 100 U/ml	Cartouche 100 U/ml 3ml	Stylo jetable 100 U/ml 3ml	Action des insulines dans la majorité des cas		Spécificités
					délai	Durée	
Il existe des mélanges préétablis de certaines des insulines ci dessus Le chiffre indiqué représente le pourcentage d'insuline rapide							
Analogues d'insuline rapide + Insuline de durée d'action intermédiaire 	Novomix® 30			FlexPen 	5 mn	jusqu'à 10 à 12h	Injection au moment des repas. Agiter l'insuline avant l'injection
	Novomix® 50 Novomix® 70 NOVONORDISK						
	Humalog® Mix 25 PEN Mix 25 KwikPen Mix 50 PEN Mix 50 KwikPen LILLY		 	Humalog Mix25 Pen  Humalog Mix50Pen 			
Insuline rapide + Insuline de durée d'action intermédiaire 	Mixtard® 30 NOVONORDISK				20mn	Jusqu'à 10 à 12h	Injection 20 à 30 mn avant le repas. Agiter l'insuline avant l'injection
	Umline® Profil 30 LILLY			Umline Profil 30 PEN 			
	Insuman® Comb 15 SANOFI AVENTIS			Insuman OptiSet Comb 15 			
	Insuman® Comb 25 SANOFI AVENTIS			Insuman OptiSet Comb 25 			
	Insuman® Comb 50 SANOFI AVENTIS			Insuman OptiSet Comb 50 			

(1) Le stylo Lantus Optiset n'est plus disponible en pharmacie hospitalière, remplacé par le stylo Lantus SoloStar. (il reste disponible pour les patients en pharmacie de ville)

En savoir plus

Laboratoires	N° Vert
SANOFI AVENTIS	0800 20 23 03
LILLY	0800 52 52 06
NOVONORDISK	0800 80 30 70