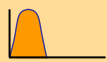





































# Tableau des différentes insulines

dernière mise à jour 11/04/2011

[www.diamip.org](http://www.diamip.org)

1/2












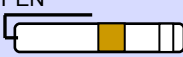

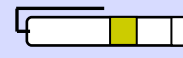




Insulines	Nom commercial	Flacon	Cartouche	Stylo jetable 100 U/ml 3ml	Action des insulines		Spécificités
	Laboratoire	100 U/ml	100 U/ml 3ml		délat	Durée	
<b>Analogues d'insuline rapide : action très rapide</b> 	<b>NovoRapid®</b> NOVONORDISK			NovoRapid FlexPen 	5 mn	+/- 3h	Injection à faire au moment du repas  compatible avec les pompes portables
	<b>Humalog®</b> LILLY			Humalog KwikPen Humalog Pen 			
	<b>Apidra®</b> SANOFI AVENTIS		ClikSTAR 	Apidra SoloSTAR 	5 mn	+/- 3h	
<b>Insulines d'action rapide</b> 	<b>Umlin® Rapide</b> LILLY				20 à 30 mn	4h à 6h	Injection à faire 20 à 30 mn avant le repas
	<b>Insuman® Rapide</b> SANOFI AVENTIS			Insuman Optiset Rapid 			
	<b>Actrapid®</b> NOVONORDISK		Actrapid Penfill® 				
<b>Insulines d'action intermédiaire</b> 	<b>Insulatard® NPH</b> NOVONORDISK			Insulatard NPH InnoLet  Insulatard FlexPen 	1h	10h à 12h	Injection soit au moment du repas soit indépendante des repas  Insuline laiteuse : bien agiter avant injection
	<b>Umlin® NPH</b> LILLY			NPH Pen 			
	<b>Insuman® Basal</b> SANOFI AVENTIS			Insuman Basal Optiset 			
<b>Analogues d'insuline d'action lente</b>	<b>Levemir®</b> NOVONORDISK			Levemir InnoLet  Levemir FlexPen 	1h30	Action > à 14h et jusqu'à 24h selon dose d'insuline et type de diabète   Ne pas mettre en contact avec autres insulines	
<b>Analogues d'insuline d'action lente</b> 	<b>Lantus®</b> SANOFI AVENTIS		ClikSTAR 	Lantus SoloSTAR Lantus Optiset 	1h30	Jusqu' à 24h   Ne pas mettre en contact avec d'autres insulines	

# Tableau des différentes insulines

dernière mise à jour 11/04/2011

[www.diamip.org](http://www.diamip.org)

2/2

Insulines	Nom commercial Laboratoire	Flacon 100 U/ml	Cartouche 100 U/ml 3ml	Stylo jetable 100 U/ml 3ml	Action des insulines dans la majorité des cas		Spécificités
					délat	Durée	
<b>Il existe des mélanges préétablis de certaines des insulines ci dessus</b> Le chiffre indiqué représente le pourcentage d'insuline rapide							
Analogues d'insuline rapide + Insuline de durée d'action intermédiaire 	Novomix® 30			FlexPen 	5 mn	jusqu'à 10 à 12h	Injection au moment des repas. Agiter l'insuline avant l'injection
	Novomix® 50 Novomix® 70 NOVONORDISK						
	Humalog® Mix 25 Mix 50 LILLY		 	Humalog Mix25 Pen et KwikPen  Humalog Mix50 Pen et KwikPen 			
Insuline rapide + Insuline de durée d'action intermédiaire 	Mixtard® 30 NOVONORDISK				20mn	Jusqu'à 10 à 12h	Injection 20 à 30 mn avant le repas. Agiter l'insuline avant l'injection
	Umuline® Profil 30 LILLY			Umuline Profil 30 PEN 			
	Insuman® Comb 15 SANOFI AVENTIS			Insuman OptiSet Comb 15 			
	Insuman® Comb 25 SANOFI AVENTIS			Insuman OptiSet Comb 25 			
	Insuman® Comb 50 SANOFI AVENTIS			Insuman OptiSet Comb 50 			

Le stylo Lantus Optiset n'est plus disponible en pharmacie hospitalière, remplacé par le stylo Lantus SoloStar. (il reste disponible pour les patients en pharmacie de ville)

## En savoir plus

<b>Laboratoires</b>	<b>N° Vert</b>
<b>SANOFI AVENTIS</b>	<b>0800 10 52 53</b>
<b>LILLY</b>	<b>0800 00 36 36</b>
<b>NOVONORDISK</b>	<b>0800 80 30 70</b>