













Cathéters acier pour pompes à insuline externes


Tableau mis à jour le
17/01/2019


LABORATOIRE	AIGUILLES EN ACIER	COMPATIBILITE AVEC POMPES	MISE EN PLACE	LONGUEUR TUBULURE (cm)	LONGUEUR CANULE (mm)	INSERTEUR
Medtronic	Contact Detach *	 ANIMAS Vibe  ACCU-CHECK COMBO	A 90°	60 Déconnectable	6	
Medtronic	Sure-T	 ANIMAS Vibe  ACCU-CHECK COMBO	A 90°	60 / 80 Déconnectable	6 8 10	
Medtronic	SURE-T PARADIGM	 PARADIGM	A 90°	45 / 60 / 80 60 / 80 60 / 80 Déconnectable	6 8 10	
Roche diagnostics	ACCU-CHECK RAPID-D LINK	 ACCU-CHECK COMBO	A 90°	70 Déconnectable	6 8 10	
Ysopmed	ORBIT MICRO	 ANIMAS Vibe  ACCU-CHECK COMBO	A 90°	60 / 105 Déconnectable	5,5	
Ysopmed	ORBIT MICRO	 YPSOPUMP (Connexion spéciale pompe Ypsopump)	A 90°	45 / 60 / 80 / 110	5.5 / 8.5	Orbit Serter
Ysopmed	ORBIT MICRO	 YPSOPUMP (Connexion spéciale pompe Cellnovo)	A 90°	1.5 cm	5.5 mm	Orbit Serter


NB: Il n'y a pas d'inserteur pour les aiguilles métalliques, sauf pour le cathéter Orbit Micro (Orbit Inserter)


* cathéter pompe Animas Vibe, distribution par Medtronic jusqu'au 09/2019

Légende :


 Connexion Paradigm

 Connexion Luer Lock

 Connexion Luer Lock

 Connexion YpsoPump

 Connexion Cellnovo

 Connexion Insight