














Tableau des différentes insulines

Tableau mis à jour le
15/11/2018

Insulines	Nom commercial Laboratoire	Flacon 100 U/ml	Cartouche 100 U/ml 3ml	Stylo jetable 3ml	Action des insulines		Spécificités
					Délai	Durée	
Analogues d'insuline rapide : action très rapide 	Fiasp ® NOVONORDISK			 Fiasp FlexTouch 200 U/ml	5min	3 à 4h	injection à faire au début du repas compatibles avec les pompes portables
	NovoRapid ® NOVONORDISK			 NovoRapid FlexPen 100 U/ml			
	Humalog ® LILLY			 Humalog KwikPen 100 U/ml			
				 Humalog KwikPen Junior Dose de OJ=30u par pallier de 0,5u			
				 Humalog KwikPen 200 U/ml			
	Apidra ® SANOFI AVENTIS		(*)	 Apidra SoloSTAR 100 U/ml			
Insulines d'action rapide 	Umuline ® Rapide LILLY				20 à 30 mn	4 à 6h	Injection à faire 20 à 30 mn avant le repas
	Actrapid ® NOVONORDISK						
Insulines d'action intermédiaire 	Insulatard ® NOVONORDISK			 Insulatard FlexPen 100 U/ml	1 h	10 à 12h	Injection soit au moment du repas soit indépendante des repas Insuline laiteuse : bien agiter avant injection
				 Umuline NPH KwikPen 100 U/ml			
	Umuline ® NPH LILLY						
Analogues d'insuline d'action lente	Levemir ® NOVONORDISK			 Levemir FlexPen 100 U/ml	1h30		Action > à 14h et jusqu'à 24h selon dose d'insuline et type de diabète ⚠ Ne pas mettre en contact avec autres insulines
				 Levemir InnoLet 100 U/ml			
Analogues d'insuline d'action lente 	Lantus ® SANOFI AVENTIS		(**)	 Lantus SoloSTAR 100 U/ml	1h30	jusqu'à 24h	(**) compatible avec stylos CliiSTAR JuniorSTAR Injection indépendante des repas mais à heure régulière ⚠ Ne pas mettre en contact avec d'autres insulines
	Toujéo ® SANOFI AVENTIS			 Toujéo SoloSTAR Concentration 300 UI/ml			
	Abasaglar ® LILLY		(***)	 Abasaglar Kwikpen 100 U/ml			
				Existe en doses de 0 à 60 U ou de 0 à 80 U			
Tresiba ® NOVONORDISK			 Tresiba FlexTouch 200 U/ml	1h30	42h	Piston souple	
	Xultophy ® Analogue GLP1 + insuline lente en mélange fixe NOVONORDISK Liraglutide + Degludec			 Xultophy FlexTouch 3,6mg/ml 100 U/ml (1 U Dégludec = 0,036mg de Liraglutide)	1h30	42h	Piston souple
Il existe des mélanges préétablis de certaines des insulines ci dessus Le chiffre indiqué représente le pourcentage d'insuline rapide							

Tableau des différentes insulines

Tableau mis à jour le
15/11/2018

Insulines	Nom commercial Laboratoire	Flacon 100 U/ml	Cartouche 100 U/ml 3ml	Stylo jetable 3ml	Action des insulines		Spécificités
					Délai	Durée	
Analogues d'insuline rapide + Insuline de durée d'action intermédiaire 	Novomix® 30 NOVONORDISK			Novomix 30 FlexPen 	5 mn	jusqu'à 10 à 12h	Injection au moment des repas. Agiter l'insuline avant l'injection
	Novomix® 50 NOVONORDISK			Novomix 50 FlexPen 			
	Novomix® 70 NOVONORDISK			Novomix 70 FlexPen 			
	Humalog® Mix 25 LILLY			Humalog Mix25 KwikPen 			
	Humalog® Mix 50 LILLY			Humalog Mix50 KwikPen 			
Insuline rapide + Insuline de durée d'action intermédiaire 	Mixtard® 30 NOVONORDISK				20mn	Jusqu'à 10 à 12h	Injection 20 à 30 mn avant le repas. Agiter l'insuline avant l'injection
	Umuline® Profil 30 LILLY			Umuline Profil 30 KwikPen 			

En savoir plus

Laboratoires	N° Vert 7j/7 24h/24
SANOFI AVENTIS	800 394 000
LILLY	800 003 636
NOVONORDISK	0800 80 30 70 * * sauf jours fériés