














# Tableau des différentes insulines

Tableau mis à jour le  
13/12/2018

Insulines	Nom commercial Laboratoire	Flacon 100 U/ml	Cartouche 100 U/ml 3ml	Stylo jetable 3ml	Action des insulines		Spécificités		
					Délai	Durée			
Analogues d'insuline rapide : action très rapide 	<b>Fiasp</b> ® NOVONORDISK			 100 U/ml	5min	3 à 4h	injection à faire au début du repas  compatibles avec les pompes portables		
	<b>NovoRapid</b> ® NOVONORDISK			 100 U/ml					
	<b>Humalog</b> ®  LILLY			<b>Humalog KwikPen</b> 100 U/ml 					
				<b>Humalog KwikPen Junior</b> 100 U/ml Dose de 0 à 30U par pallier de 0,5U 					
				<b>Humalog KwikPen</b> 200 U/ml 					
	<b>Apidra</b> ® SANOFI AVENTIS		 (*)	 100 U/ml				10mn	3 à 4h
Insulines d'action rapide 	<b>Umuline</b> ® Rapide LILLY				20 à 30 mn	4 à 6h	Injection à faire 20 à 30 mn avant le repas		
	<b>Actrapid</b> ® NOVONORDISK		<b>Actrapid Penfill</b> ® 						
Insulines d'action intermédiaire 	<b>Insulatard</b> ® NOVONORDISK			 100 U/ml	1 h	10 à 12h	Injection soit au moment du repas soit indépendante des repas  Insuline laiteuse : bien agiter avant injection		
			<b>Umuline</b> ® NPH LILLY					 100 U/ml	
	<b>Levemir</b> ® NOVONORDISK			 100 U/ml					
Analogues d'insuline d'action lente 	<b>Lantus</b> ® SANOFI AVENTIS		 (**)	 100 U/ml	1h30	jusqu'à 24h	(**) compatible avec stylos CliiSTAR JuniorSTAR Injection indépendante des repas mais à heure régulière  Ne pas mettre en contact avec d'autres insulines		
	<b>Toujéo</b> ® SANOFI AVENTIS			 Concentration 300 UI/ml				jusqu'à 36h	
	<b>Abasaglar</b> ® LILLY		 (***)	 100 U/ml  Existe en doses de 0 à 60 U ou de 0 à 80 U				jusqu'à 24h	(***) compatible avec stylo Humapen Savvio Luxura HD
	<b>Tresiba</b> ® NOVONORDISK			 200 U/ml				1h30	42h
	<b>Xultophy</b> ® Analogue GLP1 + insuline lente en mélange fixe NOVONORDISK Liraglutide + Degludec			 3,6mg/ml 100 U/ml (1 U Dégludec = 0,036mg de Liraglutide)	1h30	42h	Piston souple		
Il existe des mélanges préétablis de certaines des insulines ci dessus Le chiffre indiqué représente le pourcentage d'insuline rapide									

## Tableau des différentes insulines

Tableau mis à jour le  
13/12/2018

Insulines	Nom commercial Laboratoire	Flacon 100 U/ml	Cartouche 100 U/ml 3ml	Stylo jetable 3ml	Action des insulines		Spécificités
					Délai	Durée	
Analogues d'insuline rapide + Insuline de durée d'action intermédiaire  	<b>Novomix<sup>®</sup> 30</b> NOVONORDISK			<b>Novomix 30 FlexPen</b> 	5 mn	jusqu'à 10 à 12h	Injection au moment des repas. Agiter l'insuline avant l'injection
	<b>Novomix<sup>®</sup> 50</b> NOVONORDISK			<b>Novomix 50 FlexPen</b> 			
	<b>Novomix<sup>®</sup> 70</b> NOVONORDISK			<b>Novomix 70 FlexPen</b> 			
	<b>Humalog<sup>®</sup></b> Mix 25 LILLY			<b>Humalog Mix25 KwikPen</b> 			
	<b>Humalog<sup>®</sup></b> Mix 50 LILLY			<b>Humalog Mix50 KwikPen</b> 			
Insuline rapide + Insuline de durée d'action intermédiaire  	<b>Mixtard<sup>®</sup> 30</b> NOVONORDISK				20mn	Jusqu'à 10 à 12h	Injection 20 à 30 mn avant le repas. Agiter l'insuline avant l'injection
	<b>Umuline<sup>®</sup> Profil 30</b> LILLY			<b>Umuline Profil 30 KwikPen</b> 			

### En savoir plus

Laboratoires	N° Vert 7j/7 24h/24
SANOFI AVENTIS	800 394 000
LILLY	800 003 636
NOVONORDISK	0800 80 30 70 * * sauf jours fériés