

# Tableau des différentes insulines














Tableau mis à jour le  
24/01/2019

Insulines	Nom commercial Laboratoire	Flacon 100 U/ml	Cartouche 100 U/ml 3ml	Stylo jetable 3ml	Action des insulines		Spécificités	
					Délai	Durée		
Analogues d'insuline rapide : action très rapide  	<b>Fiasp</b> ® NOVONORDISK			 100 U/ml	5min	3 à 4h	injection à faire au début du repas  compatibles avec les pompes portables	
	<b>NovoRapid</b> ® NOVONORDISK			 100 U/ml				
	<b>Humalog</b> ®  LILLY			<b>Humalog KwikPen</b> 100 U/ml 				
				<b>Humalog KwikPen Junior</b> 100 U/ml Dose de 0 à 30U par pallier de 0,5U 				
				<b>Humalog KwikPen</b> 200 U/ml 				
	<b>Apidra</b> ® SANOFI AVENTIS		(*)	 100 U/ml				10mn
Insulines d'action rapide  	<b>Umuline</b> ® Rapide LILLY				20 à 30 mn	4 à 6h	Injection à faire 20 à 30 mn avant le repas	
	<b>Actrapid</b> ® NOVONORDISK							
Insulines d'action intermédiaire  	<b>Insulatard</b> ® NOVONORDISK			<b>Insulatard NPH InnoLet</b> 100 U/ml 	1 h	10 à 12h	Injection soit au moment du repas soit indépendante des repas  Insuline laiteuse : bien agiter avant injection	
				<b>Insulatard FlexPen</b> 100 U/ml 				
	<b>Umuline</b> ® NPH LILLY			<b>Umuline NPH KwikPen</b> 100 U/ml 				
Analogues d'insuline d'action lente  	<b>Levemir</b> ® NOVONORDISK			<b>Levemir InnoLet</b> 100 U/ml 	1h30		Action > à 14h et jusqu'à 24h selon dose d'insuline et type de diabète  Ne pas mettre en contact avec autres insulines	
				<b>Levemir FlexPen</b> 100 U/ml 				
Analogues d'insuline d'action lente  	<b>Lantus</b> ® SANOFI AVENTIS		(**)	 100 U/ml	1h30	jusqu'à 24h	(**) <b>compatible avec stylos CliiSTAR JuniorSTAR</b> Injection indépendante des repas mais à heure régulière Ne pas mettre en contact avec d'autres insulines	
	<b>Toujéo</b> ® SANOFI AVENTIS			<b>Toujéo SoloSTAR</b> Concentration 300 UI/ml 				
	<b>Abasaglar</b> ® LILLY			(***)				<b>Abasaglar Kwikpen</b> 100 U/ml 
								Existe en doses de 0 à 60 U ou de 0 à 80 U
<b>Tresiba</b> ® NOVONORDISK				<b>Tresiba FlexTouch</b> 200 U/ml 	1h30	42h	Piston souple	
	<b>Xultophy</b> ® Analogue GLP1 + insuline lente en mélange fixe NOVONORDISK Liraglutide + Degludec			<b>Xultophy FlexTouch</b> 3,6mg/ml 100 U/ml (1 U Dégludec = 0,036mg de Liraglutide) 	1h30	42h	Piston souple	

Il existe des mélanges préétablis de certaines des insulines ci dessus  
Le chiffre indiqué représente le pourcentage d'insuline rapide

## Tableau des différentes insulines

Tableau mis à jour le  
24/01/2019

Insulines	Nom commercial Laboratoire	Flacon 100 U/ml	Cartouche 100 U/ml 3ml	Stylo jetable 3ml	Action des insulines		Spécificités
					Délat	Durée	
Analogues d'insuline rapide + Insuline de durée d'action intermédiaire  	<b>Novomix® 30</b> NOVONORDISK			<b>Novomix 30 FlexPen</b> 	5 mn	jusqu'à 10 à 12h	Injection au moment des repas. Agiter l'insuline avant l'injection
	<b>Novomix® 50</b> NOVONORDISK			<b>Novomix 50 FlexPen</b> 			
	<b>Novomix® 70</b> NOVONORDISK			<b>Novomix 70 FlexPen</b> 			
	<b>Humalog®</b> Mix 25 LILLY			<b>Humalog Mix25 KwikPen</b> 			
	<b>Humalog®</b> Mix 50 LILLY			<b>Humalog Mix50 KwikPen</b> 			
Insuline rapide + Insuline de durée d'action intermédiaire  	<b>Mixtard® 30</b> NOVONORDISK				20mn	Jusqu'à 10 à 12h	Injection 20 à 30 mn avant le repas. Agiter l'insuline avant l'injection
	<b>Umuline® Profil 30</b> LILLY			<b>Umuline Profil 30 KwikPen</b> 			

### En savoir plus

Laboratoires	N° Vert 7j/7 24h/24
SANOFI AVENTIS	800 394 000
LILLY	800 003 636
NOVONORDISK	0800 80 30 70 * * sauf jours fériés